



Concepto	2024	2023
Flujos de Efectivo de las Actividades de Operación		
Origen	\$34,097,080.82	\$73,527,079.21
Impuestos	\$490,475.66	\$600,423.77
Cuotas y Aportaciones de Seguridad Social	\$0.00	\$0.00
Contribuciones de Mejoras	\$5,909.09	\$85,073.64
Derechos	\$142,743.64	\$456,543.18
Productos	\$817,174.60	\$718,043.11
Aprovechamientos	\$48,363.60	\$48,409.09
Ingresos por Venta de Bienes y Prestación de Servicios	\$0.00	\$0.00
Participaciones, Aportaciones, Convenios, Incentivos Derivados de la	\$31,553,305.57	\$67,528,857.87
Transferencias, Asignaciones, Subsidios y Subvenciones, y Pensiones y	\$912,016.88	\$3,947,273.59
Otros Orígenes de Operación	\$127,091.78	\$142,454.96
Aplicación	\$14,118,915.57	\$67,998,314.37
Servicios Personales	\$6,866,521.11	\$15,736,667.04
Materiales y Suministros	\$2,797,194.08	\$9,995,756.50
Servicios Generales	\$3,254,297.76	\$10,014,255.33
Transferencias Internas y Asignaciones al Sector Público	\$0.00	\$0.00
Transferencias al Resto del Sector Público	\$0.00	\$0.00
Subsidios y Subvenciones	\$29,102.00	\$74,431.15
Ayudas Sociales	\$404,728.50	\$1,769,931.72
Pensiones y Jubilaciones	\$0.00	\$0.00
Transferencias a Fideicomisos, Mandatos y Contratos Análogos	\$0.00	\$0.00
Transferencias a la Seguridad Social	\$0.00	\$0.00
Donativos	\$0.00	\$0.00
Transferencias al Exterior	\$0.00	\$0.00
Participaciones	\$0.00	\$0.00
Aportaciones	\$0.00	\$0.00
Convenios	\$0.00	\$0.00
Otras Aplicaciones de Operación	\$767,072.12	\$30,407,272.63
Flujos Netos de Efectivo por Actividades de Operación	\$19,978,165.25	\$5,528,764.84
Concepto	2024	2023
Flujos de Efectivo de las Actividades de Inversión		
Origen	\$497,875.80	\$169,844.83
Bienes Inmuebles, Infraestructura y Construcciones en Proceso	\$0.00	\$0.00
Bienes Muebles	\$0.00	\$147,534.67
Otros Orígenes de Inversión	\$497,875.80	\$22,310.16
Aplicación	\$18,150,424.82	\$827,679.50
Bienes Inmuebles, Infraestructura y Construcciones en Proceso	\$7,843,701.91	\$520,000.00
Bienes Muebles	\$1,425,020.24	\$0.00
Otras Aplicaciones de Inversión	\$8,881,702.67	\$307,679.50
Flujos Netos de Efectivo por Actividades de Inversión	-\$17,652,549.02	-\$657,834.67



Flujo de Efectivo de las Actividades de Financiamiento

Origen	\$4,730,438.44	\$0.00
Endeudamiento Neto	\$0.00	\$0.00
Interno	\$0.00	\$0.00
Externo	\$0.00	\$0.00
Otros Orígenes de Financiamiento	\$4,730,438.44	\$0.00
Aplicación	\$2,215,981.68	\$5,386,545.49
Servicios de la Deuda	\$2,193,518.71	\$5,156,074.05
Interno	\$2,193,518.71	\$5,156,074.05
Externo	\$0.00	\$0.00
Otras Aplicaciones de Financiamiento	\$22,462.97	\$230,471.44
Flujos Netos de Efectivo por Actividades de Financiamiento	\$2,514,456.76	-\$5,386,545.49
Incremento/Disminución Neta en el Efectivo y Equivalentes al Efectivo	\$4,840,072.99	-\$515,615.32
Efectivo y Equivalentes al Efectivo al Inicio del Ejercicio	\$347,941.24	\$863,556.56
Efectivo y Equivalentes al Efectivo al Final del Ejercicio	\$5,188,014.23	\$347,941.24


Bajo protesta de decir verdad declaramos que los Estados Financieros y sus Notas son razonablemente correctos y son responsabilidad del emisor




C. JAIME ROSALES VASQUEZ
PRESIDENTE MUNICIPAL




PRESIDENTE MUNICIPAL
MUNICIPIO DE ATLAHUILCO, VER.
2022 - 2025


C. CECILIA IXMATLAHUA MONTALVO
SINDICO MUNICIPAL




SINDICO MUNICIPAL
MUNICIPIO DE ATLAHUILCO, VER.
2022 - 2025


C. JUSTINO TOCOHUA TZANAHUA
REGIDOR MUNICIPAL



REGIDOR UNICO MUNICIPAL
H. AYUNTAMIENTO CONSTITUCIONAL
ATLAHUILCO, VER.
2022 - 2025


C. VENTURA MOLOHUA TOCOHUA
TESORERO MUNICIPAL



TESORERO MUNICIPAL
MPIO. ATLAHUILCO, VER.
2022 - 2025